

Polo

Месторасположение

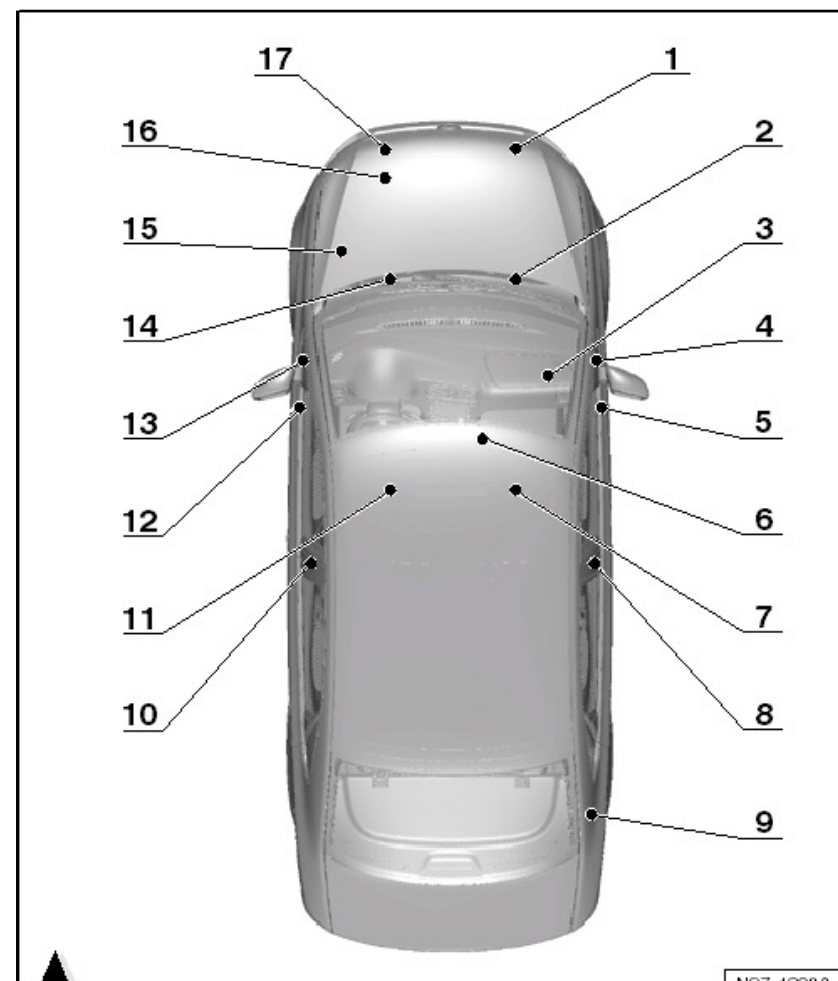
№ 804 / 1

Выпуск 12.2010

Колодки электрических разъёмов

Перечень колодок и разъёмов

- 1 - Колодка разъёмов концевого выключателя капота -T2eq-
- 2 - Колодка разъёмов обогрева ветрового стекла -T1v-
 - место установки: в водоотводящем коробе справа
- 3 - Колодка на модуле отопителя и климатической установки -T10с-
 - место установки → Глава
- 4 - Колодка на правой стойке А -T28-
 - место установки → Глава
- 5 - Колодка правого зеркала -T10f-
 - место установки → Глава
- 6 - Колодка разъёмов обогрева ветрового стекла -T1w-
 - место установки → Глава
- 7 - Колодки под передним правым сиденьем -T2ei-, -T3v-, -T2ej-
 - место установки → Глава
- 8 - Колодка на правой стойке В -T28с-
 - место установки → Глава
- 9 - Колодка электропривода запираения лючка горловины топливного бака -T2ea-
 - место установки → Глава
- 10 - Колодка на левой стойке В -T28b-
 - место установки → Глава
- 11 - Колодки под водительским сиденьем -T2eh-, -T2dl-, -T3u-, -T2eg-
 - место установки → Глава
- 12 - Колодка левого зеркала -T10v-
 - место установки → Глава
- 13 - Колодка на левой стойке А -T28а-
 - место установки → Глава
- 14 - Колодка разъёмов обогрева ветрового стекла -T1u-



M07-120893

- ❑ место установки: в водоотводящем коробе слева

15 - Колодка разъемов двигателя -T14-

- ❑ место установки → Глава

16 - Колодки в моторном отсеке-T2aa-, -T2ep-, -T8-, -T4g-, -T4h-

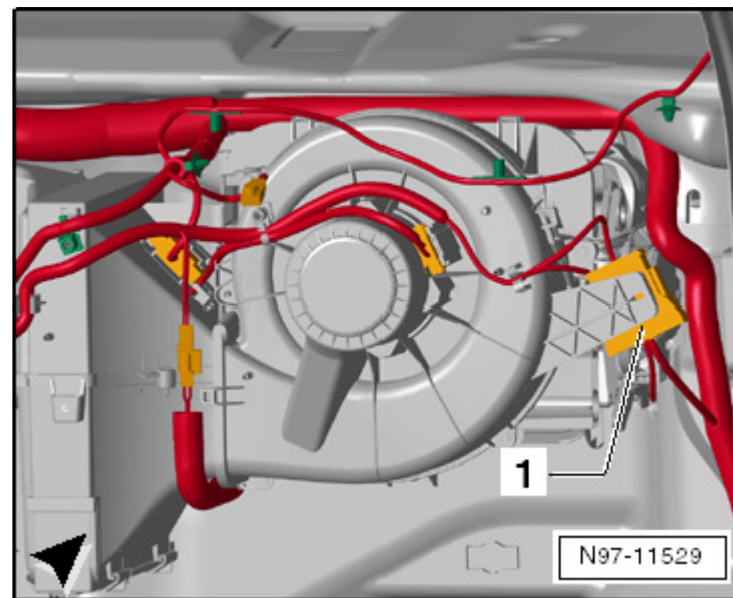
- ❑ место установки → Глава

17 - Колодка разъемов вентилятора радиатора -T4ab-

- ❑ место установки → Глава

Колодка на модуле отопителя и климатической установки -T10с-

Колодка на модуле отопителя и климатической установки -T10с--1-



Колодка на правой стойке А -T28-

Колодка на правой стойке А -T28--1-



Указание

Может отличаться от изображённого на рисунке.

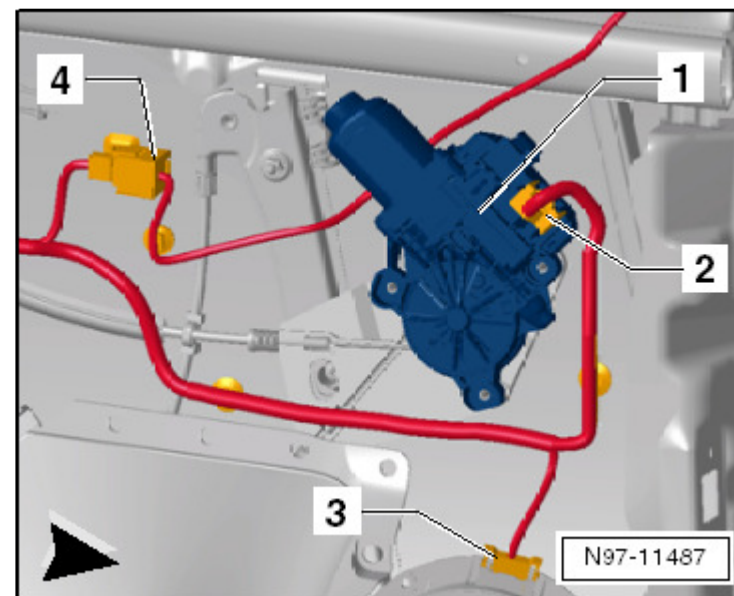
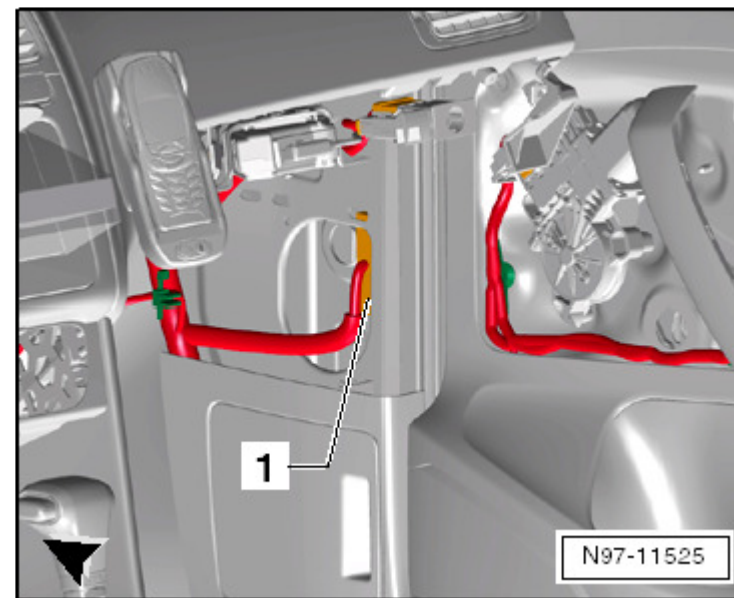
Колодка правого зеркала -T10f-

- 1 - Блок управления двери переднего пассажира -J387-
- 2 - Разъём, 16-контактный -T16l-
- 3 - Разъём, 4-контактный -T4ap-
- 4 - Колодка правого зеркала -T10f-



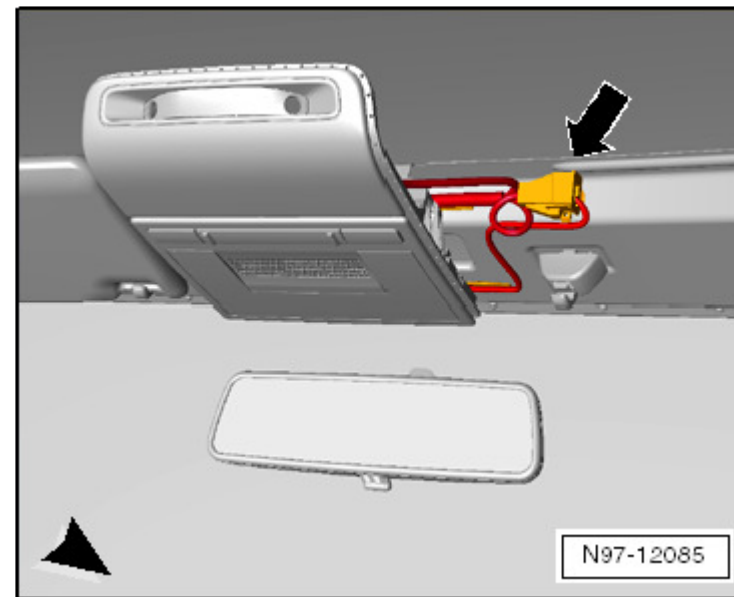
Указание

Колодка зеркала со стороны переднего пассажира устанавливается так же как колодка зеркала со стороны водителя.

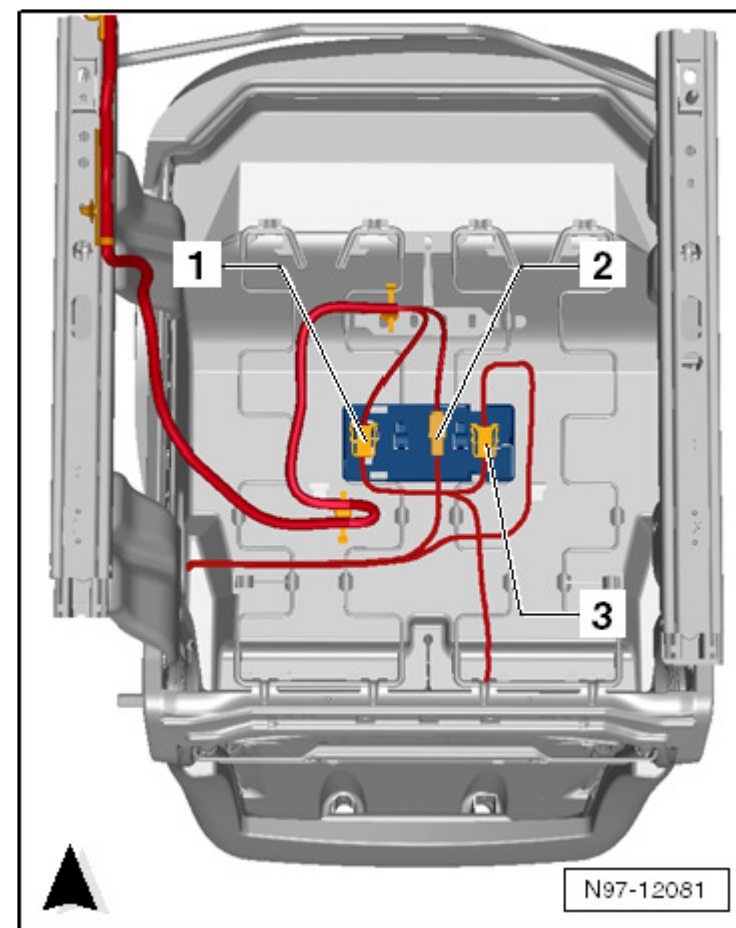


Колодка разъемов обогрева ветрового стекла -T1w-

Колодка разъемов обогрева ветрового стекла -T1w--стрелка-

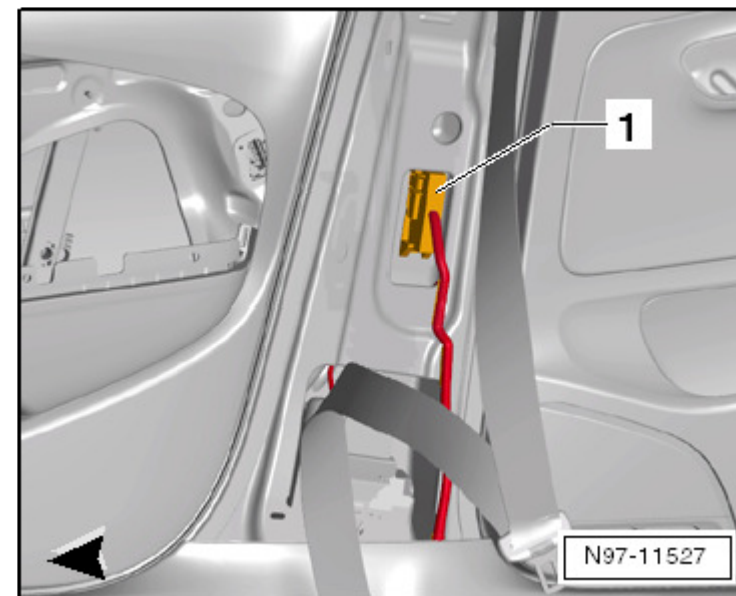
**Колодки под передним правым сиденьем -T2ei-, -T3v-, -T2ej-**

- 1 - Колодка подогрева подушки сиденья -T2ei-
- 2 - Колодка боковой подушки безопасности -T3v-
- 3 - Колодка подогрева спинки сиденья -T2ej-



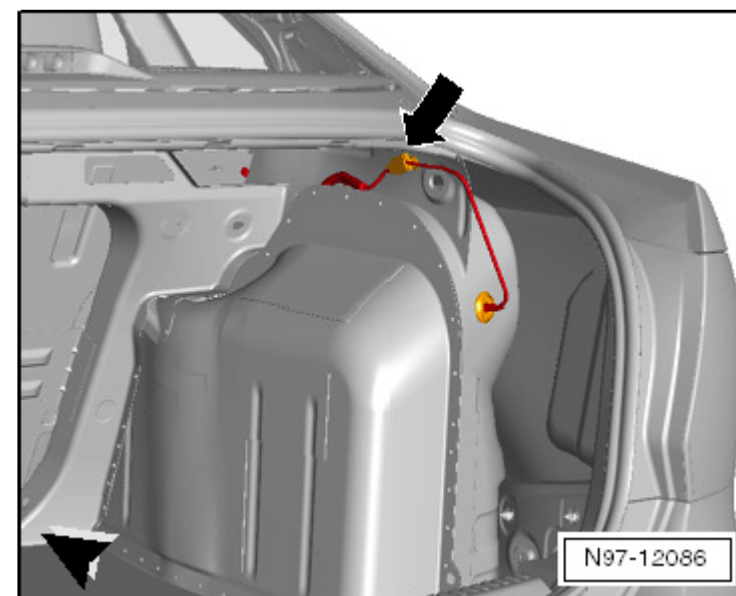
Колодка на правой стойке В -Т28с-

Колодка на правой стойке В -Т28с--1-



Колодка электропривода запирания лючка горловины топливного бака -T2ea-

Разъём, 2-контактный -T2ea--стрелка-



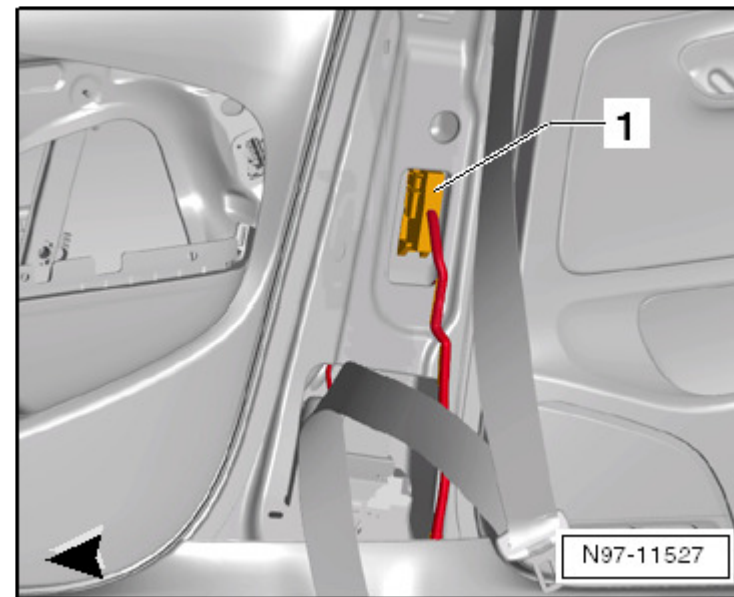
Колодка на левой стойке В -T28b-

Колодка на левой стойке В -T28b--1-



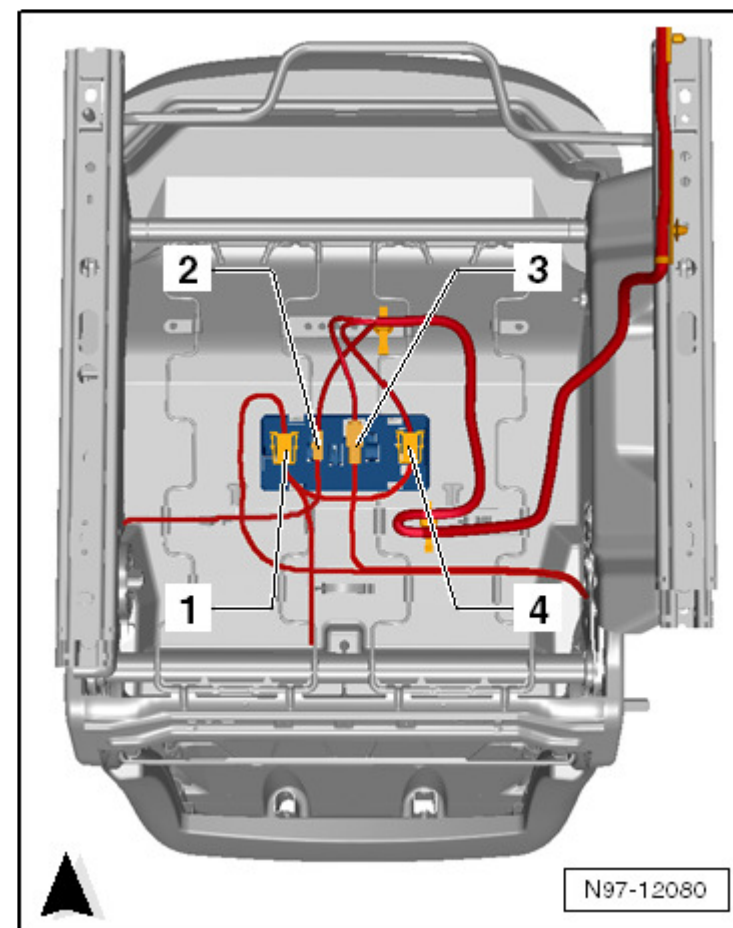
Указание

Колодка слева устанавливается так же как колодка справа.



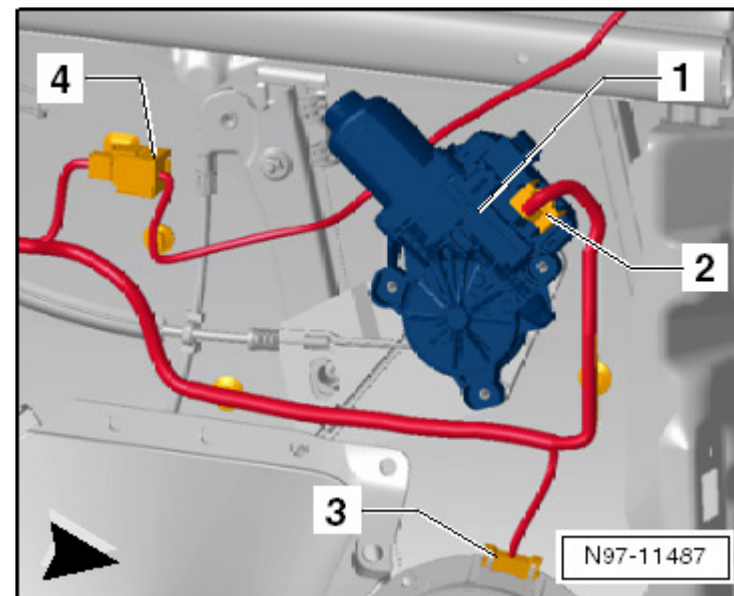
Колодки под водительским сиденьем -T2eh-, -T2dl-, -T3u-, -T2eg-

- 1 - Колодка подогрева спинки сиденья -T2eh-
- 2 - Колодка замка ремня безопасности -T2dl-
- 3 - Колодка боковой подушки безопасности -T3u-
- 4 - Колодка подогрева подушки сиденья -T2eg-



Колодка левого зеркала -T10v-

- 1 - Блок управления двери водителя -J386-
- 2 - Разъём, 16-контактный -T16g-
- 3 - Разъём, 4-контактный -T4am-
- 4 - Колодка левого зеркала -T10v-



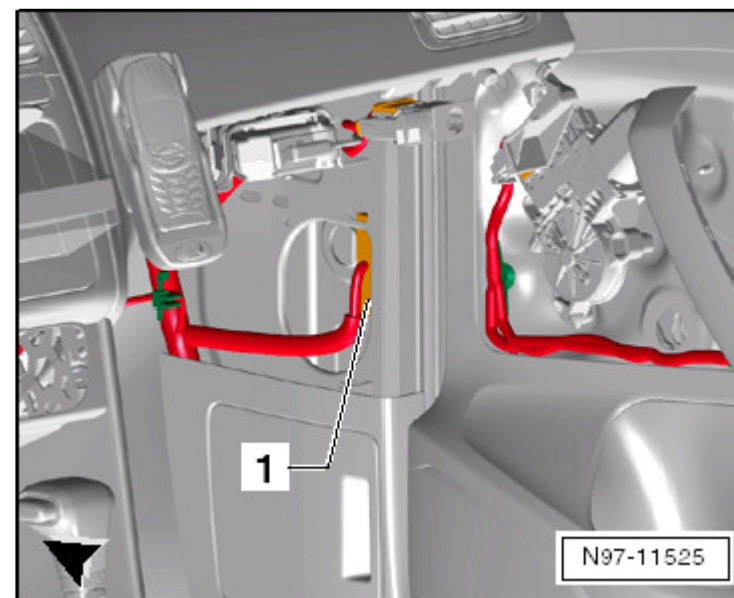
Колодка на левой стойке А -Т28а-

Колодка на левой стойке А -Т28а--1-



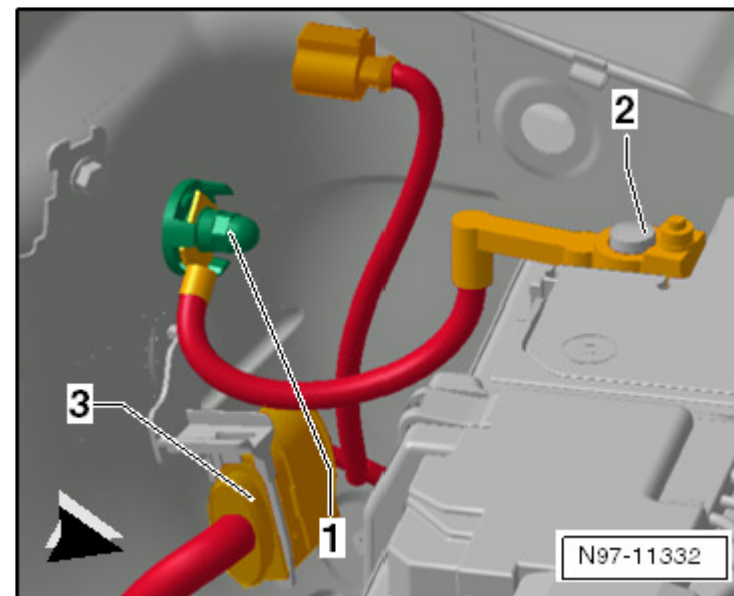
Указание

- ♦ Колодка слева устанавливается так же как колодка справа.
- ♦ Может отличаться от изображённого на рисунке!



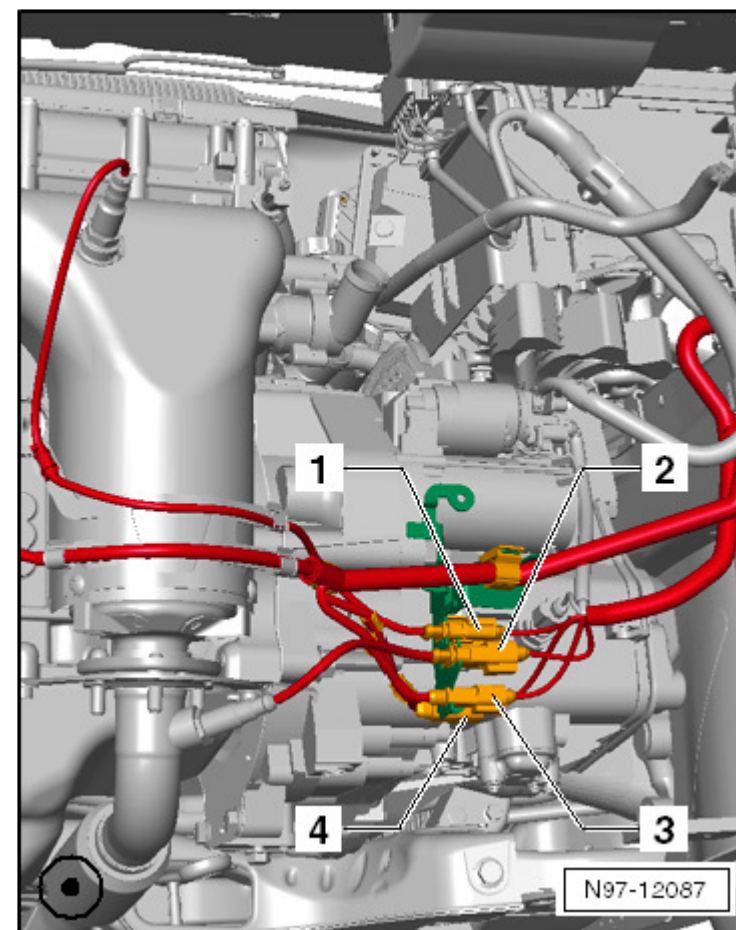
Колодка разъемов двигателя -T14-

- 1 - 624 точка соединения с массой возле стартерной батареи
- 2 - подключение массы на АКБ
- 3 - Колодка разъемов двигателя -T14-



Колодки в моторном отсеке-T2aa-, -T2ep-, -T8-, -T4g-, -T4h-

- 1 - Колодка лямбда-зонда G39 -T4g-
- 2 - Колодка лямбда-зонда G130 -T4h-
- 3 - Колодка компрессора климатической установки -T2ep-
- 3 - Колодка генератора/компрессора климатической установки -T8-
- 4 - Колодка разъемов генератора -T2aa-



Колодка разъемов вентилятора радиатора -T4ab-

1 - Вентилятор радиатора -V7-

2 - Колодка разъемов вентилятора радиатора -T4ab-



Указание

Может отличаться от изображённого на рисунке.

